





CHECKLIST

bouwverlof



WEREN VAN ONBEVOEGDEN

NOTITIES

 Sluit de volledige werf af met (heras-) hekwerk verbonden met klemmen.	
 Plaats de nodige dwarshekken of schoren (stabiliteit).	
 Bij zeilen op hekwerk zeker de nodige dwarshekken plaatsen.	
 Sluit de poorten volledig en voorzie deze van een stevig slot.	

ALGEMENE VEILIGHEID

NOTITIES

 Putten en sleuven bij voorkeur dicht, anders volledig afschermen en signaleren.	
 Controleer of de stellingen veilig en stabiel, verankerd en ontoegankelijk zijn.	
 Voorzie de nodige collectieve bescherming op locaties met valgevaar.	
 Controleer of de signalisatie bij wegenwerken conform het signalisatieplan staat.	
 Ruim de werf op. Zorg dat er geen materiaal kan gevat worden door de wind.	
 Plaats al het klein materiaal in de materiaalkeet en sluit deze goed af.	
 Zorg bij wegenwerken dat men veilig de onafgewerkte weg kan passeren.	
 Laat geen gascilinders in het zonlicht staan en sla deze correct op.	
 Plan tijdens het bouwverlof geen leveringen tenzij deze goed georganiseerd zijn.	
 Laat geen gevaarlijke producten onbeheerd op de werf staan.	
 Verwijder ladders die niet noodzakelijk zijn op de werf.	
 Zorg ervoor dat werfmaterieel niet bediend kan worden door onbevoegden.	

TIP

Denk eraan dat heel wat leveranciers ook verlof hebben tijdens het bouwverlof.
Regel de noodzakelijke leveringen tijdig.